



Univerzálne diaľkové ovládanie / riadiaca jednotka BroadLink RM4 Pro

Užívateľská príručka

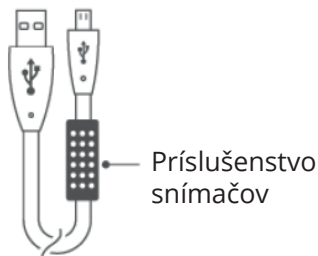
# Obsah balenia

RM4 Pro x1

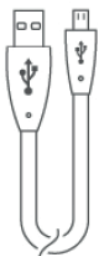
Montážna doska x1

USB kábel 1

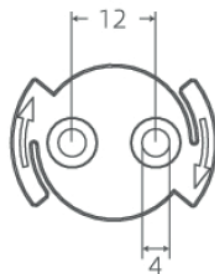
Používateľská príručka x1



HTS2  
Kábel USB so senzo-  
rom  
celková dĺžka: 1000 ±  
50 mm

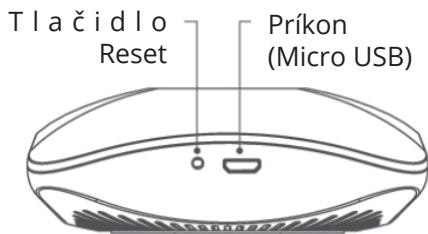
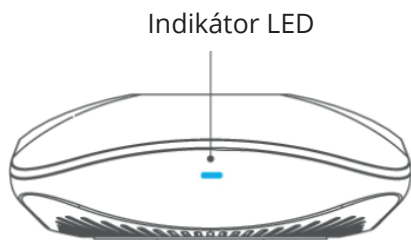


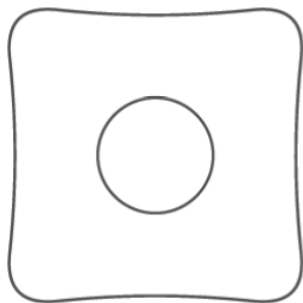
Kábel USB  
Celková dĺžka: 1000  
± 50 mm



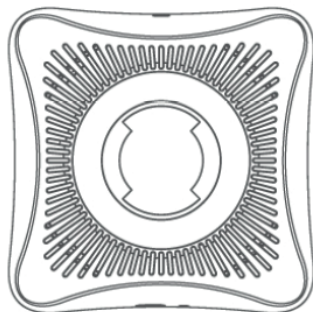
Montážna doska  
rozmery: 22,4 x 29,6  
x 4,7 mm

# Popis produktu





Top



Základňa

## Opis ukazovateľa

Rýchlo bliká (5-krát/s). - Jednotka je v režime inteligentného nastavenia (čaká na pridanie).

Bliká prerušovane. - Jednotka je v režime nastavenia AP (čaká na pridanie).

Bliká pomaly a potom sa vypne. - Zariadenie je v procese konfigurácie a pridáva nia do siete.

Bliká pomaly nepretržite. - Zariadenie sa nemôže pripojiť k sieti alebo je od siete odpojené.

Blikne raz. - Vysiela sa infračervený alebo rádiový signál.

- Obnovenie konfigurácie AP

Keď je zariadenie v ľubovoľnom stave, stlačte a podržte tlačidlo resetovania s ihlou po dobu 5 s, kým LED nezačne prerušovane blikať. NEpodržte ho dlhšie ako 10 s, inak zariadenie prejde do režimu inteligentného nastavenia.

- Reset pre inteligentné nastavenie

Keď je jednotka v akomkoľvek stave, stlačte a podržte tlačidlo resetovania s ihlou na 10s, kým LED nezačne prerušovane blikať.

# Riešenie problémov

1. nemôžete pridať zariadenie v aplikácii.

Uistite sa, že sieť Wi-Fi pracuje v pásme 2,4 GHz a heslo neobsahuje viac ako 32 nevýrazných znakov. Uistite sa, že v sieti nie je príliš veľa zariadení (nie viac ako 15 vrátane telefónov, tabletov, prenosných počítačov).

2 Snažil som sa naučiť kód, ale vždy sa mi to nepodarilo. Čo môžem urobiť?

- Pred učením si prečítajte návod, aby ste identifikovali typ diaľkového ovládača a vykonali správnu voľbu.

- Pri učení IR krátko stlačte tlačidlo na diaľkovom ovládači, zatiaľ čo pri učení RF podržte tlačidlo stlačené.

3. V aplikácii Alexa a Google Home nemôžem nájsť svoje zariadenie. Ako to môžem urobiť.

\*Alexa a Google Home rozpoznávajú podriadené zariadenia (IR a RF zariadenia) a nie samotný univerzálny diaľkový ovládač.

- Pred rozpoznaním v aplikáciách Alexa a Google Home sa uistite, že IR a RF zariadenia možno ovládať z externých sietí v aplikácii BroadLink.

4 - Ako používať kábel so snímačom HTS2?

Ak ste si zakúpili výrobok so sensorovým káblom a používate ho s univerzálnym diaľkovým ovládačom, údaje o teplote a vlhkosti sa automaticky zobrazia v aplikácii po pridaní univerzálneho diaľkového ovládača.

Dôležité poznámky

- Vyberte si vhodný adaptér, ktorého výstup je 5 V DC 1A.

- Na použitie v interiéri, len v suchom prostredí.

- Zachovajte voľný priestor so zariadením.

- Výrobok podporuje frekvencie 305 ~ 335 MHz a 430 ~ 440 MHz, ale 305 ~ 335MHz nie je k dispozícii v niektorých krajinách/oblastiach, ako napr.

Spojené štáty, Kanada, Austrália, Nový Zéland a všetky UE.

# Zjednodušené vyhlásenie o zhode

Výrobca: Hangzhou BroadLink Technology Co., Ltd.

Adresa: Building C, 57 Jiang'er Road, Binjiang, Hangzhou, 310052, China

Výrobok: Univerzálne diaľkové ovládanie / riadia-ca jednotka BroadLink

Model: RM4 PRO

Rádiová frekvencia:2412-2472MHz for 802.11b/g/n(HT20)

2422-2462MHz for 802.11n(HT40)

Max. výkon rádiovéj frekvencie:4.32dBm

Výrobok je v súlade so smernicou Európskeho parlamentu a Rady 2014/53/EÚ zo 16. apríla 2014 o harmonizácii právnych predpisov členských štátov týkajúcich sa sprístupnenia rádiových zariadení na trhu a o zrušení smernice 1999/5/ES.

Vyhlásenie o zhode je k dispozícii na adrese:

<https://files.innpro.pl/Broadlink>

# Ochrana životného prostredia



Elektronický odpad označený v súlade so smernicou Európskej únie sa nesmie miešať s iným komunálnym odpadom. Musí sa zbierať oddelene a recyklovať na určených zberných miestach. Správnu likvidáciu predídete možným negatívnym dôsledkom na životné prostredie a ľudské zdravie. Systém zberu použitých zariadení je v súlade s miestnymi predpismi o ochrane životného prostredia. Podrobnejšie informácie získate na obecnom úrade, v čistiacej stanici alebo v obchode, kde ste výrobok zakúpili. Výrobok spĺňa požiadavky tzv. smerníc nového prístupu



Európskej únie (EÚ) v oblasti bezpečnosti, zdravia a životného prostredia, ktoré špecifikujú nebezpečenstvá, ktoré sa majú zistiť a odstrániť.

Tento dokument je prekladom pôvodného návodu na použitie od výrobcu.

Zariadenie je vybavené dobíjateľnou batériou, ktorá vďaka svojej finalistickej a chemickej štruktúre časom a používaním starne. Výrobca udáva maximálny čas prevádzky v laboratórnych podmienkach, kde sú optimálne prevádzkové podmienky pre zariadenie a samotná batéria je nová a plne nabitá. Prevádzkový čas sa môže v skutočnosti líšiť od času deklarovaného v ponuke a nie je chybou zariadenia, ale vlastnosťou výrobku.

Výrobok musí pravidelne udržiavať (čistiť) sám používateľ alebo špecializované servisné strediská na náklady používateľa. Ak v návode na obsluhu nie sú uvedené informácie o potrebnej cyklickej údržbe alebo servisných úkonoch, musí sa pravidelne, najmenej raz týždenne, posudzovať odchýlka fyzického stavu výrobku od fyzicky nového výrobku. Ak sa zistí alebo nájde akákoľvek odchýlka, musia sa urýchlene vykonať údržbové (čistiace) alebo servisné opatrenia. Ak sa nevykoná správna údržba (čistenie) a nereaguje sa na zistený stav odlišnosti, môže to viesť k trvalému poškodeniu výrobku. Garant nezodpovedá za škody vzniknuté v dôsledku nedbalosti.